



**ACADÉMIE
DE RENNES**

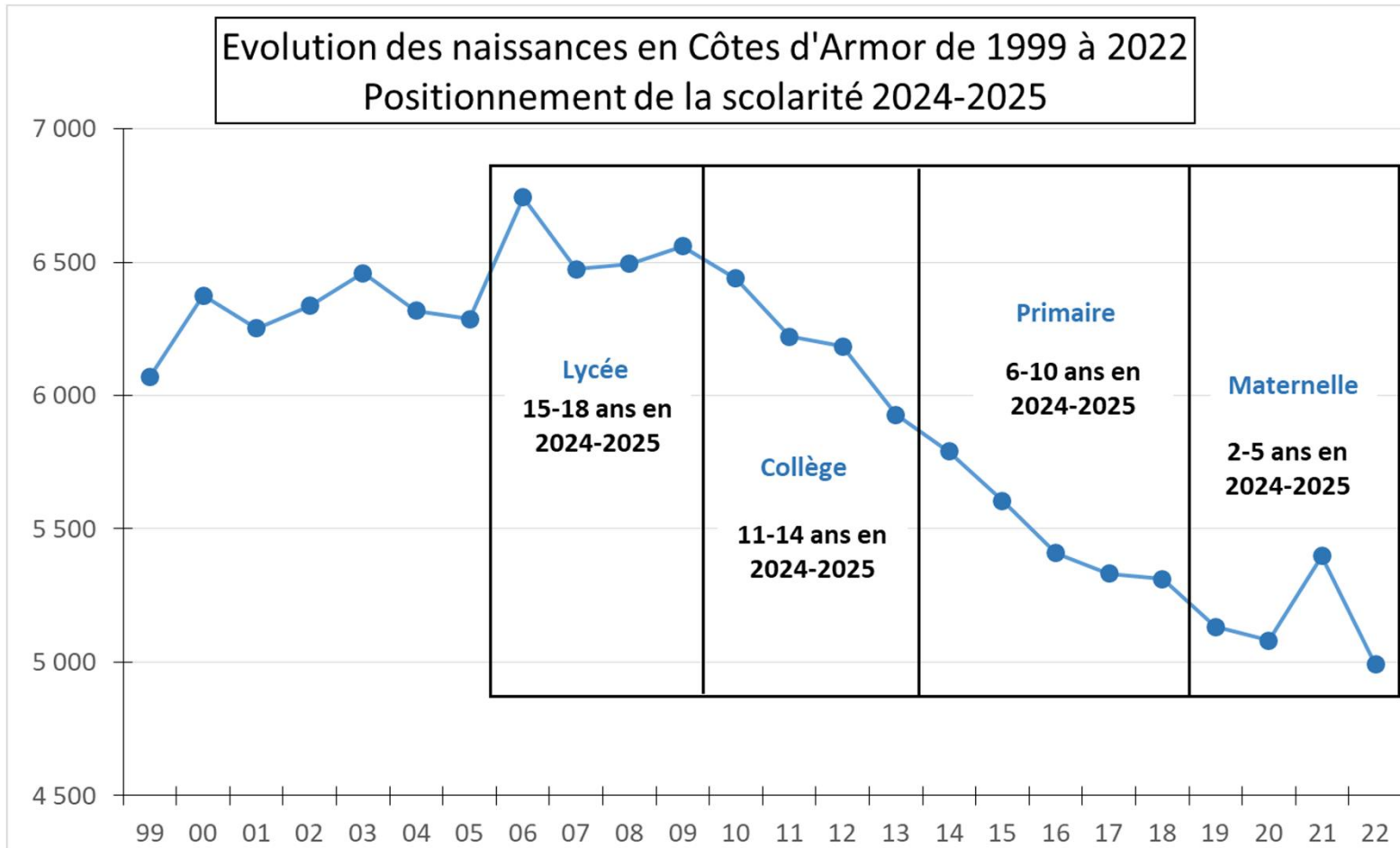
*Liberté
Égalité
Fraternité*

Direction des services départementaux
de l'éducation nationale
des Côtes-d'Armor

CONSEIL DÉPARTEMENTAL DE L'ÉDUCATION NATIONALE DES CÔTES D'ARMOR

23 novembre 2023

1. Les effectifs



Effectifs dans le 1er degré

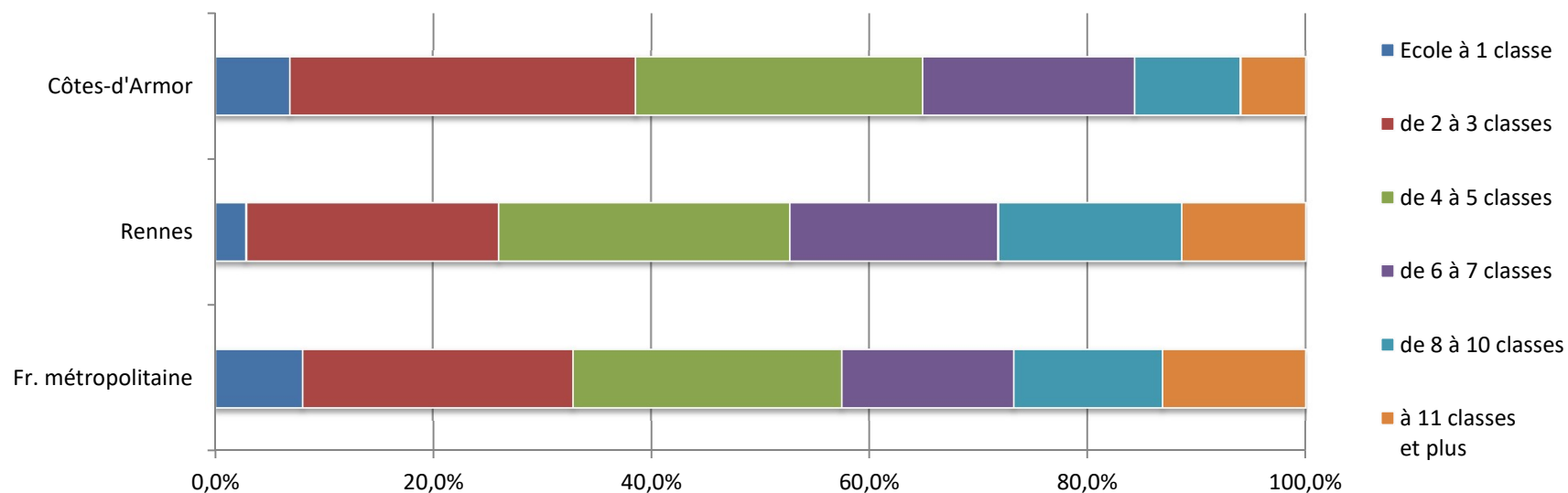
	Rentrée 2013	Rentrée 2023	Ecart 2023/2013	Prévision – évolution des effectifs R2024 à R2026	Ecart 2013/2026
PUBLIC					
Maternelle	15 498	12 407	-3 091	-57	-3 148
Elémentaire	24 670	21 905	-2 765	-1 404	-4 169
Ulis	295	313	18	24	42
Total	40 463	34 625	-5 838	-1 437	-7 275
PRIVE					
Maternelle	6 679	5 514	-1 165	-125	-1 290
Elémentaire	10 920	9 812	-1 108	-552	-1 660
Ulis	60	99	39	6	45
Total	17 659	15 425	-2 234	-671	-2905
PUBLIC + PRIVE					
Maternelle	22 177	17 921	-4 256	-182	-4 438
Elémentaire	35 590	31 717	-3 873	-1956	-5 829
Ulis	355	412	57	30	87
Total	58 122	50 050	-8 072	-2 108	-10 180

Zoom sur les taux d'encadrement dans le 1^{er} degré

EVOLUTION DU E/C (nombre moyen d'élèves par classe)	
Rentrée scolaire	E/C
R 2019	22,05
R 2020	21,58
R 2021	21,18
R 2022	21,09
R 2023	21,06

EVOLUTION DU P/E (nombres d'emplois d'enseignants pour 100 élèves)	
Rentrée scolaire	P/E (public)
R 2019	5,63
R 2020	5,68
R 2021	5,78
R 2022	5,83
R 2023	5,87

Structuration du réseau des écoles



65 % des écoles publiques ont 5 classes ou moins

41% des écoles publiques sont situées en zone rurale et accueillent 28,9% de nos effectifs

Zoom sur les effectifs dans le 2nd degré

Toutes formations sous statut scolaire

Rentrées	COLLÈGES			LYCÉES		
	PUBLIC	PRIVÉ	TOTAL	PUBLIC	PRIVÉ	TOTAL
Rentrée 2021	18 863	9 957	28 820	13 707	7 128	20 835
Rentrée 2022	18 877	9 923	28 800	13 372	6 885	20 257
Rentrée 2023	18 637	9 819	28 456	13 154	6 892	20 046
<i>Évolution 2023/2022</i>	- 240	- 104	- 344	- 218	+ 7	- 211
<i>Répart. Pub/Privé à R23</i>	65,49 %	34,51 %		65,62 %	34,38 %	

Zoom sur les effectifs dans le 2nd degré (collèges)

ÉVOLUTION DU E/D MOYEN DÉPARTEMENTAL DES COLLÈGES	
Rentrée scolaire	E/D (nombre moyen d'élèves par division)
R 2020	25,86
R 2021	25,54
R 2022	25,70
R 2023	25,47

2. Les mesures de rentrée

Bilan des mesures 1^{er} degré public

Ouvertures actées en carte scolaire	22,5	dont 2 remplaçants bilingues et 1,5 ETP EANA
ouvertures suspendues faute d'effectifs suffisants	-6	1 maternelle et 5 bilingues
aides pédagogiques accordées	10	dont 0,5 ETP EANA Dinan
solde des ouvertures	26,5	
fermetures actées en carte scolaire	44	
fermetures actées en ajustement	1,5	
fermetures suspendues au regard des effectifs	-7	1 maternelle, 1 élémentaire, 2 primaires et 3 RPI-RPC
solde des fermetures	38,5	
ecart ouvertures-fermetures	-12	
retrait d'emplois au niveau départemental	-19	

Ajustements des structures en collèges publics

ÉTABLISSEMENTS	FERMETURES	NIVEAUX	OUVERTURES	ÉTABLISSEMENTS
Dinan Vercel – Guingamp Camus Hillion - Lamballe Plérin - Ploeuc l'Hermitage Plouer sur Rance – Plouha Quintin – St Briec Jean Macé	10	6ème	6	Bégard - Erquy Guingamp Prévert Moncontour - Pontrieux Saint-Briec Racine
St Briec Racine	1	5ème	6	Bégard - Hillion Pleumeur Bodou Plouagat – Pontrieux St Briec Jean Macé
Pléneuf Val André	1	4ème	2	Lamballe Merdrignac
Pontrieux	1	3ème	0	

TOTAL 13 14

DIFFÉRENTIEL : + 1

Ajustements des structures en SEGPA des CLG publics

ÉTABLISSEMENTS	FERMETURES	NIVEAUX	OUVERTURES	ÉTABLISSEMENTS
	0	6ème	1	Guingamp Camus
Lannion Le Goffic	1	5ème	1	Paimpol
Ploufragan	1	4ème	0	
	0	3ème	0	

TOTAL

2

2

DIFFÉRENTIEL :

0

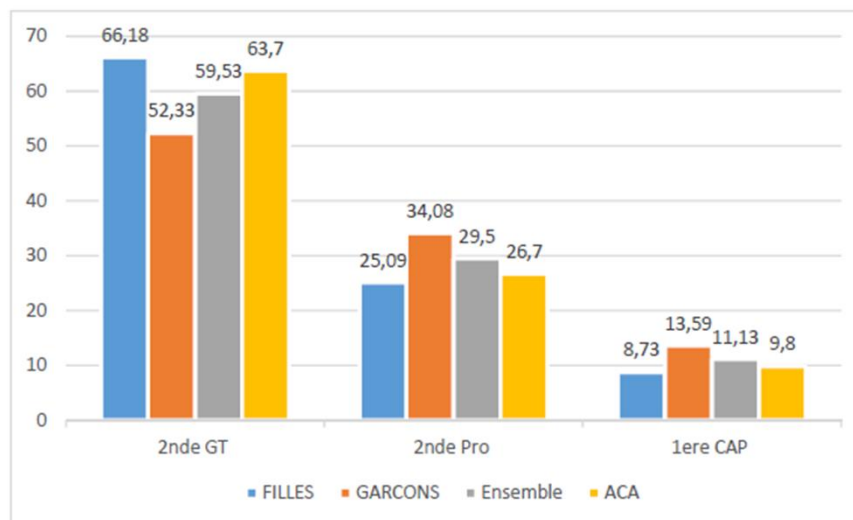
Ajustements des structures en lycées publics

ÉTABLISSEMENTS	FERMETURES	NIVEAUX	OUVERTURES	ÉTABLISSEMENTS
Lannion F. Le Dantec St Brieuc E. Renan	2	2GT	2	Dinan La Fontaine des Eaux Guingamp A. Pavie
	0	1ère	1	Lamballe H. Avril (STMG)
Lamballe H. Avril (STMG)	1	Term	1	Dinan La Fontaine des Eaux
TOTAL	3		4	
DIFFÉRENTIEL :		+ 1		

3. L'orientation

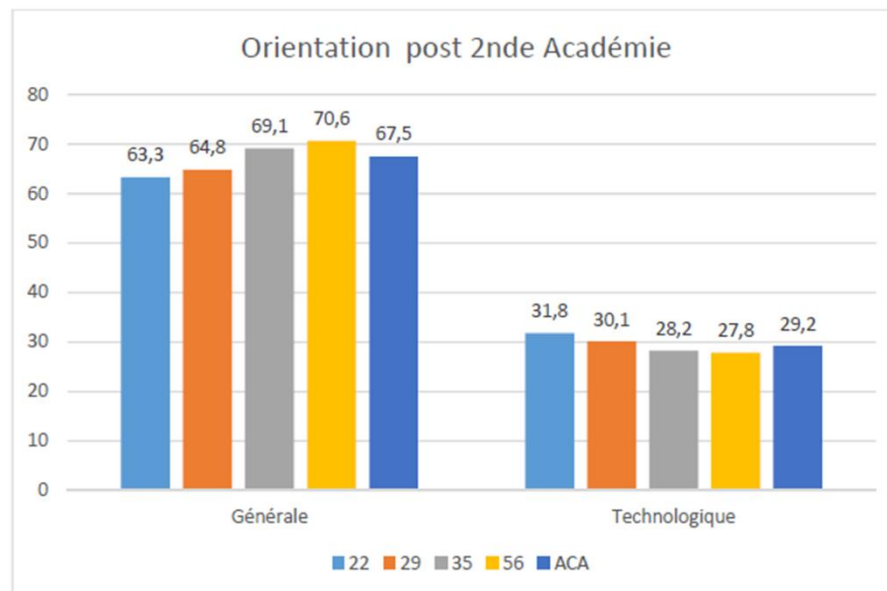
Orientation Post 3^{ème}

Décisions du conseil de classe du 3^{ème} trimestre (en pourcentage)



Notre département se distingue de l'académie avec moins de 4 points pour les orientations en voie générale et technologique.

Le département dans l'académie



Le post seconde générale et technologique le département se distingue par une orientation plus importante vers la série STMG même si cette année nous notons une légère augmentation vers la série STI2D et STAV et depuis trois ans un tassement des orientations vers la ST2S.

L'affectation en 1^{ère} technologique en Côtes d'Armor

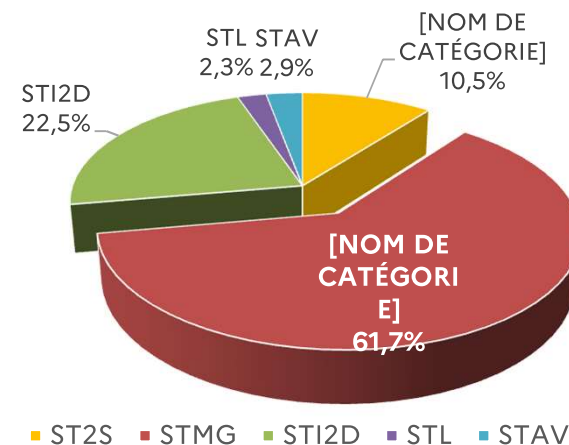
Evolution de la répartition des affectés 2022/2023

	ST2S	STMG	STI2D	STL	STAV	total
2022	91	533	195	20	25	864
2023	90	494	217	16	34	851
Evolution 22/23	-1	-39	22	-4	9	-13

Evolution de la répartition des candidatures en 3 ans 1^{er} vœu (en %)

	ST2S	STMG	STI2D	STL	STAV
2020	11%	57 %	28,5%	0,4%	3,4%
2023	10,5%	62,3%	21,2%	1,9%	4 %
Evolution 18/23	-0,6 pt	+ 5,3 pt	-7,3 pt	+1,5 pts	+0,6 pt

Répartition des admis en voie technologique (2023)



4. SDJES

Service national universel



Projet d'émancipation complémentaire de l'instruction obligatoire pour les jeunes de 15 à 17 ans. Objectifs :

- transmission d'un socle républicain,*
- renforcement de la cohésion nationale (qui s'appuie sur l'expérience de la mixité sociale et territoriale),*
- développement d'une culture de l'engagement et accompagnement de l'insertion sociale et professionnelle.*

BILAN des 3 séjours 2023 : 344 volontaires costarmoricains ayant participé au séjour de cohésion de avril, juin et juillet 2023. Nous avons reçu 580 volontaires au lycée de Pomerit-Jaudy.

Mission d'intérêt général (84 h) : davantage de lieux sont repérés pour tous les volontaires. Ils sont encouragés à démarcher par eux-mêmes pour trouver une mission.

Pour ce faire, un courrier de messieurs le préfet et DASEN a été envoyé en octobre aux maires et aux lycées

Les inscriptions sont lancées depuis le 6 novembre. Le clip officiel est sur les réseaux sociaux #snu2024

Objectifs nationaux et régionaux pour 2024 : montée en puissance : volontaires et mise en place de classes et lycées engagés => 3600 en 2024 contre 2500 en 2023.

Classes et lycées engagés (12 au niveau départemental = pour cible de 8) soient environ 330 élèves (2GT, 2de Pro, 1^{ère} année CAP).

4 séjours de cohésion en 2023 pour les volontaires et 4 séjours pour les classes engagées.

Continuité éducative



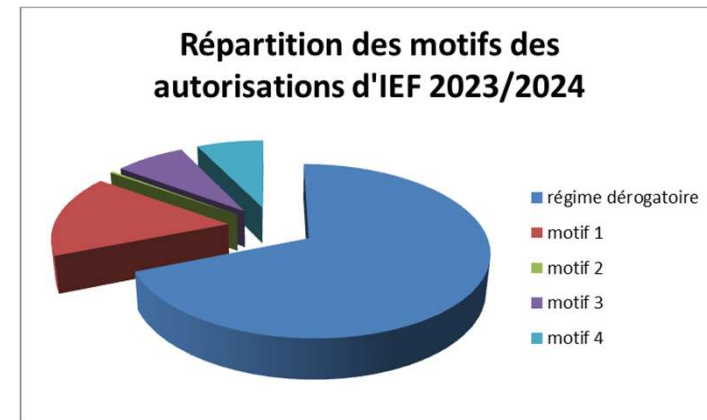
- **PEdT** : 28 commune couvertes, 20% des élèves du 1^{er} degré public
 - Soutiens financiers par la CAF et l'Etat ; objectif de déploiement ; accompagnement et formation
- **Colos apprenantes** : près de 145 000 euros en 2022-2023. Maintien d'une enveloppe pour 2024 ; Pass'colo par CAF en plus
- **Savoir rouler et savoir nager/aisance aquatique** :
 - SRAV : 1067 attestations en octobre 2023
 - Savoir Nager (6-12 a) / aisance aquatique (4-6 a): objectifs poursuivis 100% d'élèves nageurs en fin de Cycle 3 (ASSN). Près de 90% à ce jour.
- **2 heures de sport de plus au collège** : déploiement progressif (12 collèges dans notre département).
- **30 minutes APQ** : mise en place se poursuit.
- **Pass'sport** : en 2022-2023, près de 13 000 Pass'sport délivrés ; cible de 17 000 en 2023 (près de 6 000 à ce jour). Des rappels ont été faits dans les clubs sportifs, les établissements scolaires, par la CAF et leur public bénéficiaire de l'ARS. On est à 58% de la cible pour les structures mais seulement 33% pour les bénéficiaires.

5. L'instruction en familles

Instruction dans la famille

628 demandes reçues (situation au 13/11/2023):

- 567 autorisations accordées
- 48 refus
- 13 demandes en cours d'instruction



567 autorisations données : 259 dans le 1^{er} degré (46%) et 308 dans le 2nd degré (54%)

- 391 autorisations de plein droit dit régime dérogatoire
- 176 autorisations de droit commun

Instruction dans la famille

Evolution des demandes:

En 2022/2023:

- 728 demandes reçues : 681 autorisations (dont 513 en régime dérogatoire) et 47 refus

→ Une baisse du nombre de demandes d'IEF (14%)